

인포그래픽스

# 생애 주된 일자리에서 퇴직한 서울 베이비붐 세대의 현황은?

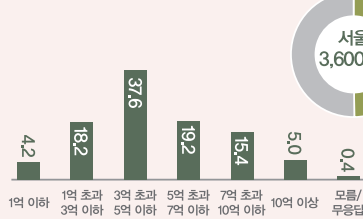
## 생애 주된 일자리에서 퇴직한 서울 베이비붐 세대의 현황은?

자산 규모



자산 규모

자산 분포




자산 분포

부채 규모



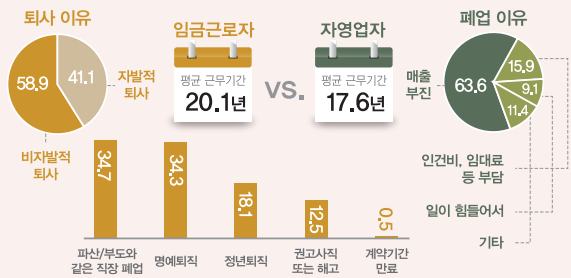
학력별 자산 및 부채



가계수지



생애주된 일자리 평균 근무기간과 퇴사·폐업 이유



주: 서울 베이비붐 세대는 만 51세~59세의 생애 주된 일자리 퇴직 후 미취업 또는 취업 상태이면서 적극적인 재취업/창업 의사가 있는 사람 500명을 대상으로 한 1:1 개별 면접조사

서울연구원 시민경제연구실

조달호 선임연구위원 dhcho@si.re.kr / 장윤선 연구원 changys@si.re.kr

## 서울 베이비붐 세대의 평균 자산은 5억 1,400만 원, 평균 부채는 3,600만 원 월 소득은 평균 230.9만 원, 월 지출은 평균 271.4만 원으로 매달 40.5만 원의 적자

서울 베이비붐 세대의 평균 자산은 5억 1,400만 원, 부채는 3,600만 원이며,  
학력이 높을수록 자산이 많은 것으로 조사

- 서울 베이비붐 세대의 평균 자산은 5억 1,400만 원이며 그 중 주거부동산은 3억 8,100만 원 (74.1%), 투자부동산은 4,600만 원(8.9%)을 차지하여 부동산 관련 자산이 83%
- 자산 분포를 살펴보면 '3억 원 초과 5억 원 이하'가 37.6%로 가장 많았으며 그다음은 '5억 원 초과 7억 원 이하'가 19.2%
- 서울 베이비붐 세대 중 부채 보유 가구 비중은 45.2%이며 평균 부채 규모는 3,600만 원
- '대학 졸업/중퇴 이상' 베이비부머의 평균 자산과 부채가 각각 6억 1,850만 원, 5,300만 원인 반면 '고등학교 졸업'은 평균 자산과 부채가 각각 4억 2,970만 원, 2,300만 원으로 나타나 학력이 높을수록 자산과 부채가 모두 많아지는 것으로 조사

서울 베이비붐 세대의 월 소득은 평균 230.9만 원, 월 지출은 평균 271.4만 원으로  
매달 40.5만 원의 적자를 보이는 것으로 조사

- 현재 가계수지는 49%가 '적자' 상태이지만, '흑자'를 보이는 가구는 33.2%로 적지 않으며 '균형'을 보이는 가구는 17.8%로 절반정도는 가계수지가 균형 이상의 상태를 보이는 것으로 나타남

사업체 폐업과 명퇴가 주요 퇴직 사유이며 평균 근무기간은 임금근로자가 자영업자  
보다 긴 것으로 조사

- 서울 베이비부머의 생애 주된 일자리에서 임금근로자의 평균 근무기간은 20.1년으로 자영업자 (17.6년) 보다 2.5년 긴 것으로 나타남
- 임금근로자는 비자발적 퇴사가 58.9%로 파산, 부도와 같은 직장 폐업이나 명예퇴직이 주된 이유이며, 자영업자의 경우 폐업 사유의 63.6%가 매출 부진으로 나타나 서울 베이비붐 세대의 반 이상은 불가피한 사유로 인해 퇴직 또는 폐업을 한 것으로 조사

〈표 1〉 서울 베이비붐 세대 현재 자산 규모

[단위: 만 원]

	전체	주거부동산	투자부동산	금융자산	기타자산
금액	51,400	38,100	4,600	7,000	1,700

〈표 2〉 서울 베이비붐 세대 현재 자산 분포

[단위: 명, %]

	본인 및 배우자 자산 규모							전체
	1억 이하	1억~3억	3억~5억	5억~7억	7억~10억	10억 이상	모름/ 무응답	
비중	4.2	18.2	37.6	19.2	15.4	5.0	0.4	100.0

〈표 3〉 서울 베이비붐 세대 현재 부채 여부 및 분포

[단위: %, 천만 원]

	부채 없음	2천 이하	5천 이하	1억 이하	2억 이하	2억 초과	평균 (천만 원)
비중	54.8	9.2	17.8	11.6	5.0	1.6	3,600

〈표 4〉 서울 베이비붐 세대 학력별 자산 및 부채

[단위: 만 원]

	대학 졸업/중퇴 이상	고등학교 졸업	중학교 졸업 이하	평균
자산	61,850	42,970	21,420	51,400
부채	5,300	2,300	1,300	3,600

〈표 5〉 월 평균 가계수지 및 현재 가계수지 상태

[단위: 만 원, %]

	월 평균 가계수지			현재 가계수지 상태		
	월 소득 평균	월 지출 평균	월 평균 가계수지	적자	흑자	균형
전체	230.9	271.4	40.5	49.0	33.2	17.8

〈표 5〉 생애 주된 일자리 평균 근무기간과 퇴사·폐업 이유

[단위: 년, %]

임금근로자 생애 주된 일자리 퇴사 이유		자영업자 생애 주된 일자리 폐업 이유		
평균 근무기간	20.1	평균 근무기간	17.6	
자발적 퇴사	41.1	매출부진	63.6	
비자발적 퇴사	58.9	인건비, 임대료 등 부담	15.9	
비자발적 퇴사 이유	파산/ 부도와 같은 직장 (사업체) 폐업	34.7	일이 힘들어서 (근무 시간, 근무강도)	9.1
	명예퇴직	34.3	다른 일을 해보고 싶어서	7.6
	정년퇴직	18.1	적성에 맞지 않아서	1.5
	권고사직 또는 해고	12.5	사업체 부도	1.5
	계약 기간이 끝나서	0.5	본인 및 가족의 건강 문제	0.8

주 서울 베이비붐 세대는 만 51세~59세의 생애 주된 일자리 퇴직 후 미취업 또는 취업 상태이면서 적극적인 재취업/창업 의사가 있는 사람 500명을 대상으로 한 1:1 개별 면접조사

자료 서울연구원, “서울시 베이비붐 세대의 일자리 특성 분석 및 정책방향”